

«Видеоинструкции и видеокурсы для экспресс- обучения»

У Международной форум
«Уральский рынок лома, промышленных и коммунальных
отходов»
(«ЛОМ-ТЕХНОГЕН-ПОЛИГОН-2017»)
КОНГРЕССА «ТЕХНОГЕН-2017»,
Екатеринбург, 6-9 июня 2017 г.

Проблема:

1. Продаем технически сложный продукт
2. Кто давно пользуется – им очень нравится
3. В то же время не все хотят освоить – нет времени, или же привыкли работать по старинке
4. Большинство клиентов находятся в географически удаленных регионах

Где же выход ?

Видеоуроки!

Сравнение цен на лом меди и готовую продукцию :

ИНФОЛОМ БАЗОВЫЙ МЕДЬ

ИСТОК ЛОМ МЕДЬ 2017_Apr_01-15 - Microsoft Excel

Работа со сводными таблицами

Файл Главная Вставка Разметка страницы Формулы Данные Рецензирование Вид Разработчик Параметры Конструктор

Вставить Буфер обмена Шрифт Выравнивание Число

Общий \$ % 000 +,0 -0,00 -0,00 +0,0

Условное форматирование Форматировать как таблицу Стили Ячейки

Вставить Удалить Формат Сортировка Найти и выделить

Вставить Удалить Формат Сортировка Найти и выделить

В14 319,3539375

Названия строк	Апрель	Апрель	Итого
Grade A	326	325	325,6666667
Катод Grade A	326	325	325,6666667
Строка: Grade A - Катод Grade A	312,2506058	317,3084444	313,5511929
Лом меди А-1	312,2506058	317,3084444	313,5511929
Краснодарский край	319,3539375	321,238	319,9819583
Новосибирская область	308	309,5	308,2727273
Ростовская область	324,275	325,1	324,6285714
А1-2	301,9562882	311,5132644	305,2644723
Группа XIII, Сорт 2	196		196
РБ	196		196
Лом меди А1-2	308,5785563	311,5132644	309,6350512
Краснодарский край	312,314225	312,70969	312,4460467
Новосибирская область	296	296	296
Ростовская область	313	313,7	313,3
А-3	227,3838096	219,5875	225,0907774
Группа XIII, Сорт 3	232		232
Лом меди микс А-3	256,0679691	251,012075	254,7197307
Краснодарский край	306,686915	307,02415	306,7993267

Список полей сводной таблицы

Выберите поля для добавления в отчет:

- Вид лома_описание
- Вид лома_ГОСТ
- Наименование
- Цена ИНФОЛОМ в рублях за кг
- Регион
- Трейдер
- Код региона
- Дата изменения цены
- Месяц
- Квартал
- Год
- Декада

Перетащите поля между указанными ниже областями:

Фильтр отчета

Год: Месяц

Металл: Декада

Дата изменения ...

Названия столбцов

Названия строк

Вид лома_ГОСТ: Среднее по пол...

Вид лома_описание

Регион: Значения

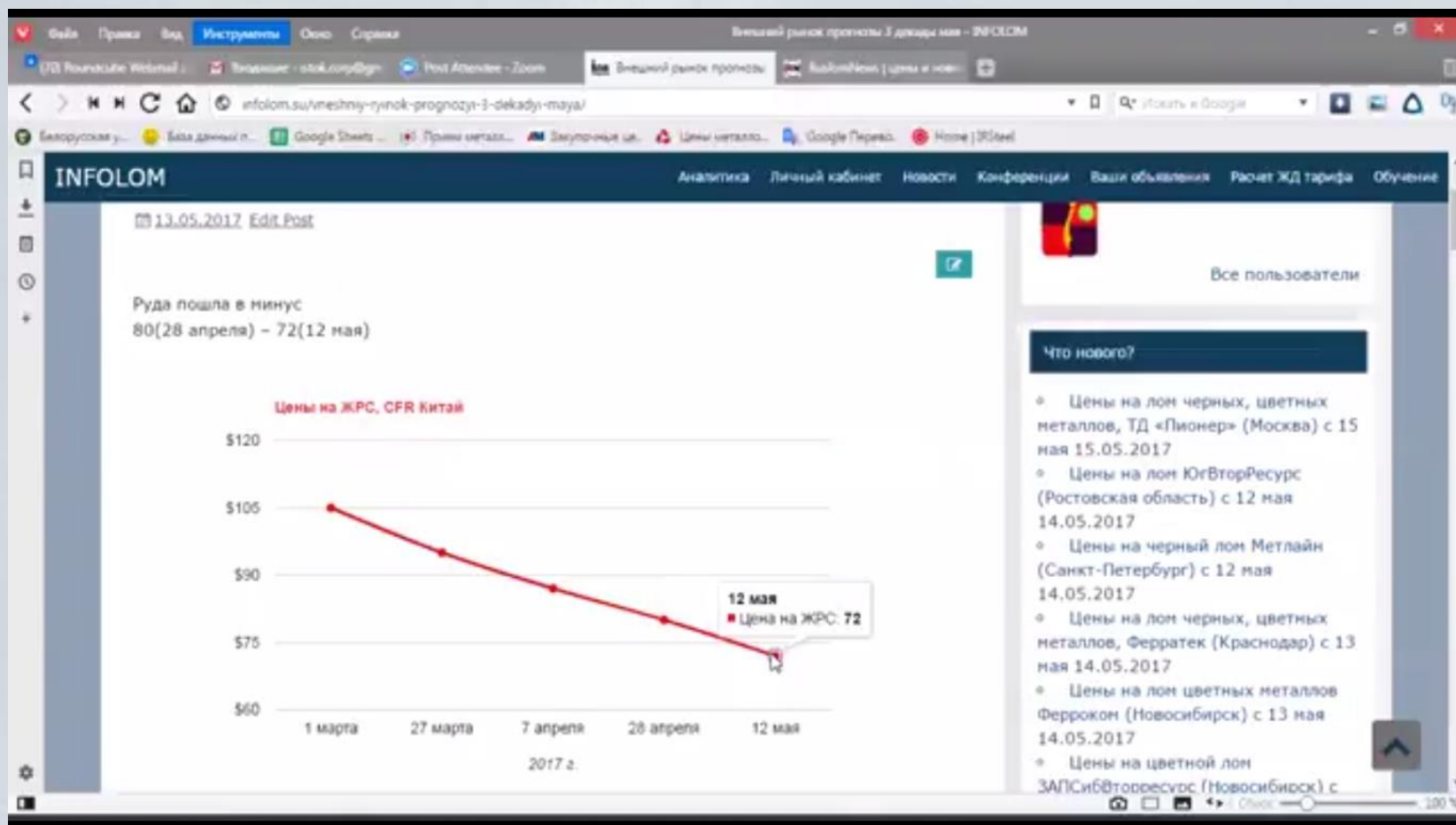
Отложить обновление макета Обновить

ПОКАЗАТЬ ДРУГИЕ ВИДЕО

1:49 / 5:33

YouTube

Видеоинструкция по прогнозу цен на черный лом



Электронная модель экономики работы экспортной площадки

🔍

✉
📡
f
🐦
📷
▶

Аналитика
Личный кабинет
Новости
Конференции
Ваши объявления
Расчет ЖД тарифа
Обучение

Просмотров: 8

Экономика экспорта 26 мая

📅 26.05.2017 [Edit Post](#)

✍

Экономика экспортной площадки в Санкт-Петербурге 26 мая

FORECAST_TABLES : Spb

	Доллары США	Рубли	Курс
Цена в Турции	274	15363	56,07
Фрахт	27	1514	56,07
Пошлина	19	1039	56,07
Перевалка Спб	10	561	56,07
Цена на площадке	218	12250	56,07
Spb			

Экономика экспортной площадки в Ростове-на-Дону 26 мая

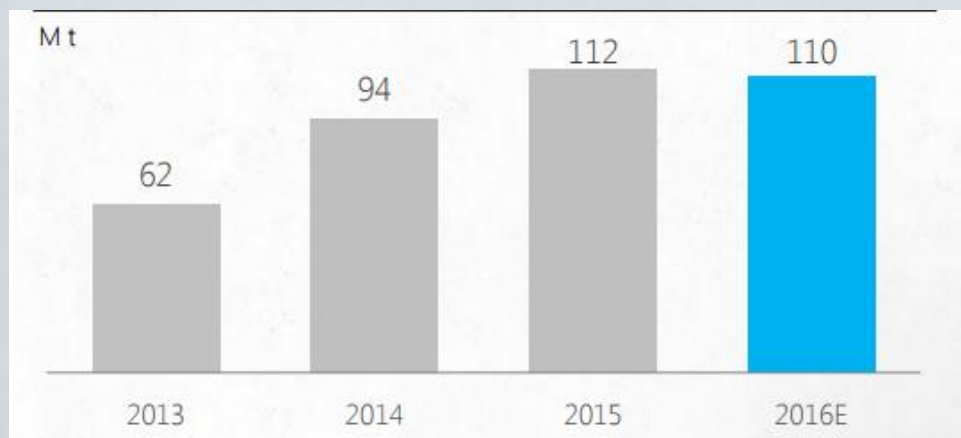
Сейчас в сети

Все пользователи

Что нового?

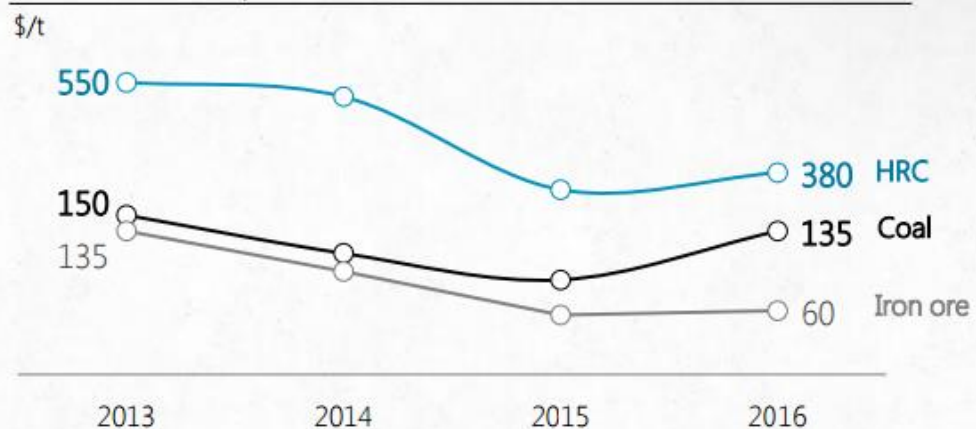
- Цены на лом Металл-Поволжье (Саратовская область) с 6 июня 06.06.2017
- Цены на лом черных, цветных металлов, ТД «Пионер» (Москва) с 6 июня 06.06.2017
- Цены на лом Форсаж (Санкт-Петербург) с 7 июня 06.06.2017

От глобального



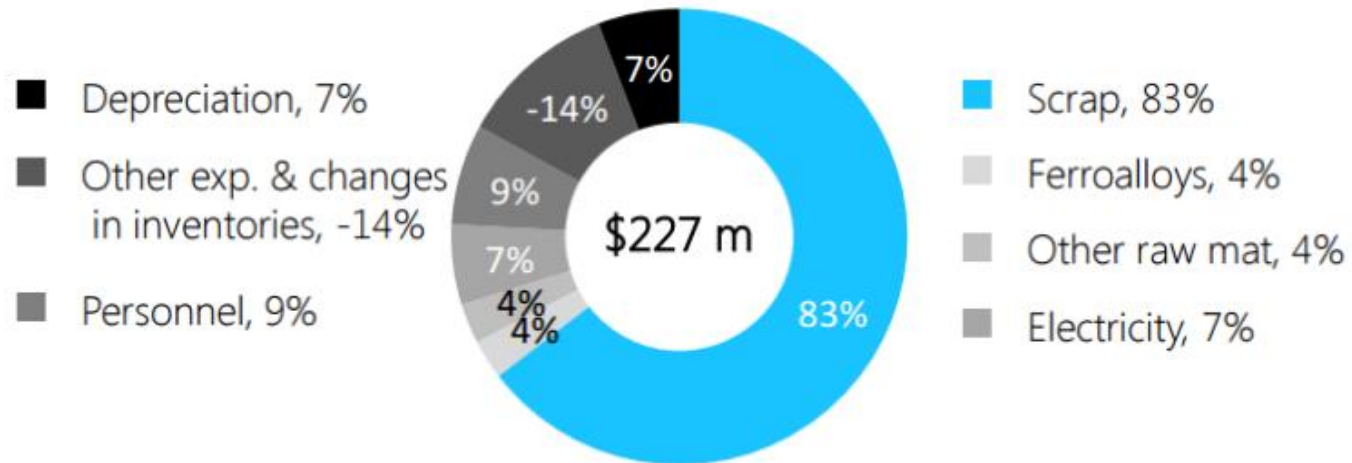
Экспорт стали Китаем стал почти в 2 раза больше чем производство в России. К чему это привело?

Steel prices lost over \$150/t since 2013



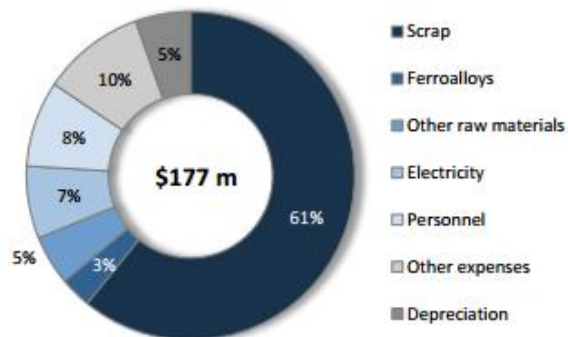
Source: Metal Bulletin (HRC - FOB Black sea; Coal - coking coal CFR China; Iron ore - CFR China)

К статистике производства



Доля лома в себестоимости составила 83%! Для сравнения годом ранее она составляла 61%

COST OF SALES IN Q1'16



К реальным управленческим решениям!

3 декада мая 2017 г.	Участки Вторчермет-НЛМК (ЗА)	ММК 1 группа	Разница цен
Пермский край	11000	12000	1000
Республика Мордовия	10200	12100	1900
Свердловская область	10100	12100	2000

Но и это еще не все: как подсказывают наши читатели, цена “на воротах” НЛМК-Пермь от 5 тонн может быть с бонусом: плюс 1000 руб/тн! В угоду мнимой сырьевой безопасности цены “на земле” разгоняются и сравниваются с уровнем ММК “на вагоне”. И как быть с декларируемым заводами понижением цен? Если прибавить к этой цене издержки дочернего общества и транспортные расходы, шихта получается “золотой”. Вот где скрыт секрет повышения стоимости шихты в первом квартале!

Такая политика приводит к:

- Ухудшению экономических показателей работы дочерних обществ и головной компании, они вынуждены будут спонсировать дорогой лом за счет прибыльных подразделений! Разве такое нужно головной компании в сегодняшней экономической обстановке??
- Невозможности снизить цены для остальных заводов
- Непрозрачности рынка за счет спеццен

Независимые поставщики лома могут удовлетворить спрос по экономически приемлемым ценам, но для этого стоит привести в соответствие цены на транзит и цены на земле!

Вывод очевиден: для обеспечения экономически приемлемых цен на лом надо «снижать землю»!

А как быть тем, кто работает на производстве?



Приемы разгрузки на базе втормета в США



Предлагаемые решения

1. Создание единой базы кейсов (типовых практических задач) для высшего и среднего звена, а также для рабочих кадров
2. Финансирование п.1 за счет закупок ценовой и статистической информации, как это делается для клиентов Корпорации Исток уже сейчас

Мы понимаем, что для бизнес-школ кейсы – их главный капитальный актив при разработке курсов. В то же время разработка курсов – прерогатива образовательных учреждений.

Соответственно компания-клиент Корпорации Исток разрабатывает при нашей поддержке и при обратной связи с другими компаниями нужный набор практических решений(кейсов).

При необходимости разработки учебного курса компания-клиент договаривается с образовательным учреждением и уже оно на базе кейсов(при условии соблюдения авторских прав и прав на товарные знаки) делает соответствующий учебный курс.

СПАСИБО ЗА ВНИМАНИЕ!